

ご 挨 拶

臨床肛門病研究会は、肛門領域に特化した研究会として発足し、昨年第一回学術集会が当研究会代表世話人である岩垂純一先生が当番世話人を務められ、「痔核の治療」を主題として開催されました。活発な討論がなされ、大変有意義な学術集会であったと好評であり、今後にも期待が寄せられております。

今回も主題を一つとし十分に議論を戦わせて頂きたいと思っております。主題は「痔瘻の治療」と致しました。診断から治療までを、発表される先生方は勿論フロアーの先生方にも参加頂き、活発な討論がなされるような進行に努めてまいります。先生方には是非とも多くの御意見を頂きますようお願いいたします。

痔瘻の治療にあたっては、根治性と機能温存が求められます。そのためにいろいろな創意工夫がなされており、成績の向上がみられているとの発表が学会や誌上で見られます。今回発表の先生方には得意とする手技を、創意工夫を交えて示して頂きます。いろいろな意見があろうかと思っております。それらの意見をぶつけあってこそ実のある学術集会に成るものと考えておりますので御協力をお願い致します。

痔瘻の治療のためには、当然の事ながら正確な診断が必要になります。従って、診断についても議論頂く事になります。術前診断法は進歩を遂げ、術式の選択や術後成績にも有用となってきました。

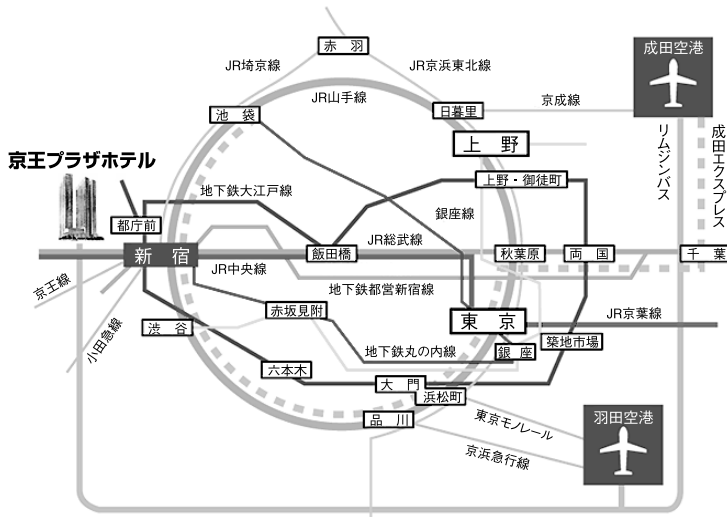
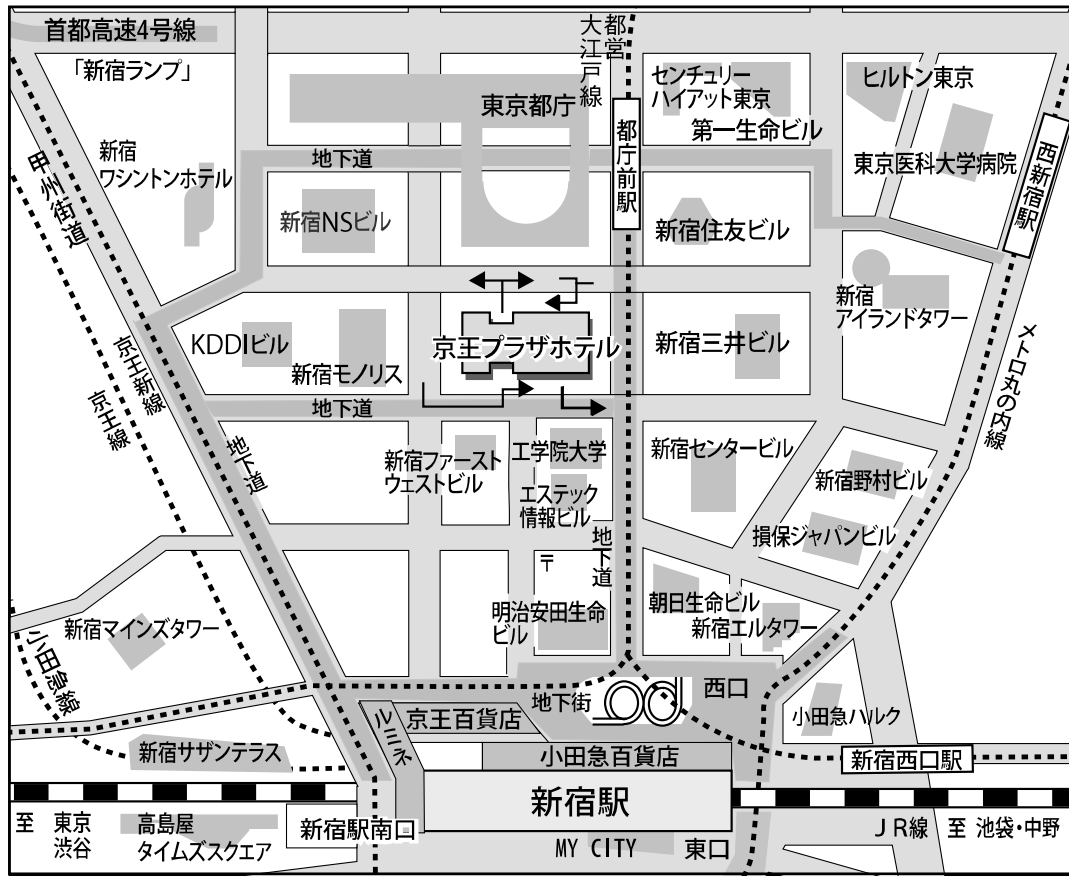
今回の学術集会で痔瘻の全てが示される位の心構えで、座長の先生方と共に臨もうと考えております。もとより、痔瘻の治療を一日で語り尽くせるとは考えておりませんが、現在の我が国における痔瘻治療の最前線を、御参加の先生方に示して頂きたいと考えております。

第二回臨床肛門病研究会学術集会開催にあたり、臨床肛門病研究会が発展し、肛門科医にとって益々有意義な会となるよう御協力頂きます事をお願い申し上げ、御挨拶とさせていただきます。

第二回臨床肛門病研究会学術集会当番世話人
金井 忠男

第二回臨床肛門病研究会学術集会プログラム委員
岡本欣也 栗原浩幸
鮫島隆志 時任敏基
松尾恵五 山口トキコ

交通のご案内



京王プラザホテル

〒160-8330
東京都新宿区西新宿2-2-1
TEL. 03-3344-0111 (代表)

徒歩なら

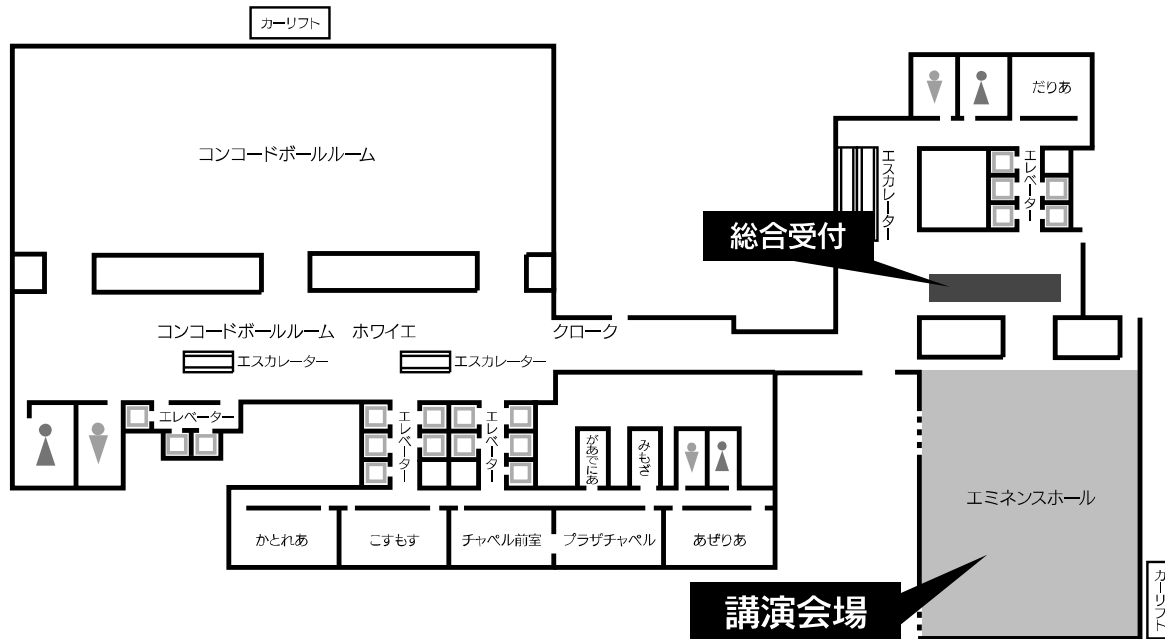
- JR・私鉄・地下鉄「新宿駅（西口）」下車徒歩5分
- 大江戸線「都庁前駅」下車徒歩2分

車利用の場合

- [府中・八王子方面から]
中央高速「初台ランプ」より
- [都心から]
首都高速4号「新宿ランプ」より

会場のご案内

京王プラザホテル 5階フロア



参加者の皆様へ

- 1) 参加受付は、エミネンス総合受付にて行います。総合受付にて参加費 5,000 円をお支払いのうえ、
ネームカード兼領収証をお受け取りください。学会期間中、会場内ではネームカードを必ずご携帯
ください。
- 2) 参加受付は朝 7 時 30 分よりおこないます。
- 3) 会場内での呼び出しは総合受付横の呼び出し用掲示板をご利用ください。

【クローク】

クロークはホテルクロークでございます。
ご利用ください。

発表者／司会の先生方へのご案内

❖発表者の皆様へ

発表の際は演台に設置しております操作用キーボードを使って、演者ご本人により操作をお願いいたします。オペレーターに操作を依頼希望の方は会場にて、事前に進行係にお伝えください。また、ご自身のパソコンを操作されることも可能です。

<PC 発表>

1. Windows7、Mac、動画をご使用の先生は PC 本体をご持参ください

①ご持参される PC での外部ディスプレイ出力が可能であることを必ずご確認ください。

また、バッテリー切れを防ぐために電源アダプターをご持参ください。

②PC 接続は外部出力端子が D-Sub-15pin です。PC の機種によっては外部出力端子が D-Sub-15pin 以外のものがございますので、必ず D-Sub-15pin で接続できるコネクタを各自ご持参ください。

2. USB でお持ち込みの方は下記の予備環境に従ってください

当方での予備環境について

① OS：Windows XP, Vista

② アプリケーション：Windows 版 Power Point 2003, 2007

③ 発表に使用できるデータ

Windows で作成した Microsoft Power Point のファイルのみとします。画面サイズは XGA (1024×768) になります。Mac 版 Power Point で作成したファイルを Windows 版の Power Point に変換した場合、データが正確に表現できない場合があります。上記環境の PC ですべての画面が不具合なく表現されることをあらかじめご確認のうえ、完成した形でお持ちください。

④ フォント

Windows XP, Vista (日本語版) に標準搭載されているフォントのみ使用可能です。

日本語：MS ゴシック、MSP ゴシック、MS 明朝、MSP 明朝の 4 種類のみ。

英語：Times New Roman, Arial, Arial Black, Arial Narrow, Century,

Century Gothic, Courier, Courier New, Georgia の 9 種類のみ

これ以外のフォントを使用した場合、正確に表現できない場合があります。

⑤ データ容量

データの容量を、100MB (総量) までとさせていただきます。

⑥ 動画について

動画を Power Point に埋め込む場合、Windows 版の Media Player で動作する形式をお使いください。

これ以外のリアルタイムプレーヤー、クイックタイムプレーヤーなどの動画ソフトは利用できません。

動画を使用する場合、リンク切れにご注意ください。メディアにコピーした後、作成した PC 以外での PC で動作確認することにより解決できます。なお、動画ファイルには拡張子を必ずつけてください。

⑦ 音声について

PC からの音声再生につきましては一切対応いたしません。

⑧ メディアの持ち込み形式について

USB フラッシュメモリーのための受付とさせていただきます。

MO ディスク、スマートメディア、SD カード、メモリースティック、コンパクトフラッシュ等のメディアによる受付はいたしませんのでご注意ください。不測の事態に備えて、必ずバックアップデータをお持ちいただきますようお願い申し上げます。

⑨ データ名の統一について

持ち込まれるメディアには、当日発表されるデータ(完成版)以外のデータを入れないでください。

また、データのファイル名には、演題番号(半角)に続けて発表者の氏名(漢字)を必ずつけてください。

上記ルールに基づいた PC 接続の標準環境のみをご用意いたします。

表現される画面の不具合についてはすべて演者の責任となりますのでご注意ください。

❖司会の方々へ

- 1) セッション開始 30 分前までに必ず進行係（各会場右前方）にお声をおかけください。
- 2) 各セッションの進行は司会の先生方にお任せいたします。定刻通りの進行をお願いいたします。

討論・発言について

- 1) 多くの会員の活発な討論・発言を歓迎いたします。
- 2) 発言される方はあらかじめフロアマイクの前に待機し、司会者の指示に従って氏名・所属を述べたうえで簡潔明瞭に行ってください。

呼び出しについて

各会場とも緊急時以外の呼び出しはいたしませんのでご了承下さい。

メッセージボードを用意いたしますのでご利用ください。

<お問い合わせ>

臨床肛門病研究会事務取扱い

株式会社協同コンベンションサービス

第 2 回臨床肛門病研究会事務局

〒105-0003 東京都港区西新橋 3-2-1 共同ビル 9 階

TEL：03-5405-1460 FAX：03-3438-0021

E-mail：rinkoken-office@umin.ac.jp

プログラム

開会の辞

9:00~9:56

セッション I

司会：岡本欣也、鮫島隆志

I-1 痔瘻の治療 — 無床と有床どっち？ —

新越谷肛門クリニック¹、西新井大腸肛門科²

○山本 哲久¹、久保田 至²、大塚 新一²

I-2 括約筋間アプローチによる痔瘻の括約筋温存術式

医療法人曙会 坂田肛門科医院

○坂田 寛人

I-3 低位筋間痔瘻に対する開放式瘻管切除・筋固定術における肛門機能への影響

くにもと病院

○鉢呂 芳一、安部 達也、國本 正雄、村上 雅則

I-4 前側方低位筋間痔瘻の手術（前向き研究）

大腸肛門病センター 高野会 くるめ病院

○荒木 靖三、野明 俊裕、神山 剛一、岩谷 泰江、鍋山健太郎、小篠 洋之、
的野 敬子、高野 正博

I-5 シートン法を発展させた complete coring out with drainage

早川内科肛門科

○早川 一博

I-6 低位筋間痔瘻に対する肛門上皮を温存する術式

社会保険中央総合病院大腸肛門病センター

○佐原力三郎

I-7 痔瘻に対する皮膚肛門上皮切除下・瘻管全摘・括約筋間閉鎖術の検討

福井県済生会病院

○飯田 善郎

9:56~10:52

セッション II

司会：松尾恵五、山口トキコ

II-1 II型痔瘻に対する seton 法の 1 箇所施行例と 2 箇所施行例の比較検討

ミネルワ会 渡辺病院

○竹田 正範、小野 芳人、友澤 滋、松本 欣也、渡辺 学、渡辺 英生

II-2 国産痔瘻治療糸（金沢糸）による痔瘻の治療 —隅越分類 II 型の治療成績—

不二越病院

○山本 克弥、田澤 賢次

II-3 複雑痔瘻に対する Kshara Sutra の糸を利用した二期的根治手術

はっとり大腸肛門クリニック¹、森田病院外科²

○服部 和伸¹、中村 寿彦²

II-4 私が救われた痔ろうの術式

誠心会 吉田病院

○笹口 政利

II-5 低位筋間痔瘻に対する ALTA 療法の有効性

家田病院

○辻 順行、家田 浩男、宮田美智也、太田章比古、赤川 高志、野村 英明

II-6 無床診療所における痔瘻日帰り手術の経験

岡空肛門科

○岡空 達夫

II-7 seton 法を用いた痔瘻の手術

大阪北通信病院 外科・肛門科

○斎藤 徹、瀬下 巖、佐々木宏和、徳永 行彦

10:52~11:40 セッション III

司会：栗原浩幸、時任敏基

III-1 根治性と括約筋温存を考慮した痔瘻根治術式の選択

四日市社会保険病院 外科 大腸肛門病・IBD センター

○梅枝 覚、山崎 学

III-2 新しい分類に基づく痔瘻の根治術

所沢肛門病院

○黒田 敏彦、金井 忠男、栗原 浩幸、石川 徹、金井慎一郎、張 文誠、
金井 亮太

III-3 当院における III 型痔瘻の手術成績と最近の標準術式

松田病院

○浅野 道雄、川上 和彦、中井 勝彦、野中 雅彦、田中 莊一、矢野 孝明、
矢野 義明、石丸 啓、石井 正嗣、木村 浩三、松田 保秀

III-4 深部複雑痔瘻に対する直腸内ドレナージ（直腸内 Seton）術式

札幌いしやま病院

○石山元太郎、川村麻衣子、樽見 研、西尾 昭彦、石山 勇司

III-5 MRI navigating seton 手術とそれに付随する手術テクニック

洛和会音羽病院肛門科

○加川隆三郎

III-6 深部複雑痔瘻（III型およびIV型痔瘻）の術後再発パターンとその対処法

辻仲病院柏の葉

○赤木 一成、辻仲 康伸、浜畑 幸弘、堤 修、指山 浩志、星野 敏彦

12:10～13:00 ランチョンセミナー（共催：マルホ株式会社）

タイトル：「外陰部皮膚疾患の診療」

司会：岩垂 純一（岩垂純一診療所）

演者：上出 良一（東京慈恵会医科大学附属第三病院 皮膚科）

~~~~~

13:00～13:10 総会

13:10～13:30 コーヒーブレイク（懇親会）

13:30～16:00 総合討論会

司 会：金井 忠男  
コーディネーター：岡本 欣也  
                          鮫島 隆志  
                          松尾 恵五  
                          山口 トキコ  
                          栗原 浩幸  
                          時任 敏基

閉会の辞